

Kv1

Orderingång och orderstock
på rekordnivå med stabilt resultat

SAMMANFATTNING AV PERIODEN 1 JANUARI – 31 MARS

- Orderingången uppgick till 5 539 MSEK (5 260)
- Orderstocken uppgick till 13 549 MSEK (11 915)
- Nettoomsättningen uppgick till 2 306 MSEK (1 985)
- Rörelseresultatet uppgick till –4 MSEK (5)
- Resultatet efter skatt uppgick till 2 MSEK (–4)
- Det operativa kassaflödet uppgick till 112 MSEK (227)

MSEK	Jan–mar 2023	Jan–mar 2022	Apr 2022–mar 2023	Jan–dec 2022
Orderingång	5 539	5 260	13 249	12 970
Orderstock	13 549	11 915	13 549	10 316
Nettoomsättning	2 306	1 985	11 614	11 293
Rörelseresultat	–4	5	412	422
Rörelsemarginal, %	–0,2	0,3	3,6	3,7
Resultat efter skatt	2	–4	307	301
Avkastning på eget kapital, %, R12	18,8	20,3	18,8	18,6
Soliditet, %	34,7	33,9	34,7	30,8
Rörelsekapital	1	63	1	32
Räntebärande nettofordran	443	895	443	536
Operativt kassaflöde	112	227	94	209
Årsmedelanställda	1 934	1 788	2 019	1 982



Svevia inledde det första kvartalet 2023 med en ordergång och orderstock på rekordnivå, samtidigt som omsättningen ökade och resultatet utvecklades stabilt. Trots en tydlig avmattning på byggmarknaden fortsätter Svevia att växa lönsamt. Den för bolaget relevanta infrastrukturmarknaden är fortsatt gynnsam. Rörelseresultatet på rullande tolv månader uppgick till 412 miljoner kronor (395).

Stark ordergång

Ordergången i det första kvartalet var den högsta i Svevias historia och uppgick till 5,5 miljarder kronor (5,3). Svevias division Drift har tecknat 13 nya Bas-underhåll väg åt Trafikverket. Totalt handlar det om 14 145 kilometer väg med ett sammanlagt kontraktvärde om cirka 2,3 miljarder kronor, fördelat över fyra år. Även divisionerna Anläggning och Industri hade en stark ordergång. Orderstocken uppgick till 13,5 miljarder kronor (11,9) vid första kvartalets utgång, vilket är det högsta värdet någonsin för koncernen.

Ökad nettoomsättning, stabilt rörelseresultat

Nettoomsättningen i det första kvartalet ökade med 16 procent och uppgick till 2,3 miljarder kronor (2,0), där endast en mindre del av förbättringen berodde på

ökade priser på insatsvaror. Rörelseresultatet uppgick till -4 miljoner kronor (5), vilket är normalt för det säsongsmissigt svagare första kvartalet. Division Drift ökade nettoomsättningen med en stabil marginal och resultatet förbättrades. Den utdragna vintern har påverkat volymerna inom ballastverksamheten och division Industri hade ett lägre resultat än föregående år, medan division Anläggning hade ett positivt resultat i linje med föregående år. Arentos resultat påverkades negativt av ökade reparationskostnader. Koncernens operativa kassaflöde var positivt och uppgick till 112 miljoner kronor (227). Minskningen var hänförlig till ovanligt höga kundbetalningar under det första kvartalet i fjol.

Ett hållbart erbjudande

Svevia har i början av 2023 slutit ett samarbetsavtal med energikoncernen TotalEnergies där parterna förbundit sig att gemensamt undersöka möjligheterna till en väsentlig energieffektivisering i Svevias verksamhet. Målet är att till 2028 minska Svevias klimatavtryck med över 50 procent jämfört med basåret 2015. Samarbetet ökar möjligheterna att stärka Svevias hållbara erbjudande ytterligare.

Vägen framåt

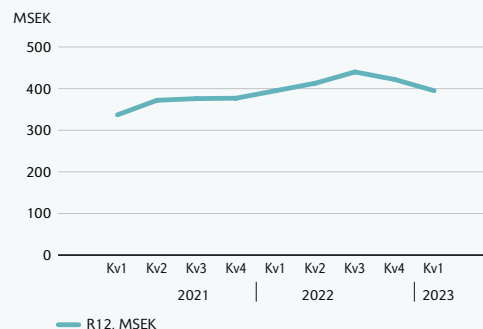
Svevia har de senaste åren vunnit marknadsandelar och byggt upp en stark orderstock. Koncernen har en god finansiell ställning som ger en bra position inför stundande tider av osäkerhet på marknaden. Det finns ett underliggande behov av större infrastruktur-satsningar i Sverige där Svevias specialistkompetens kommer väl till pass. En robust infrastruktur är grunden för ett hållbart samhälle och en förutsättning för att stå emot såväl följderna av klimatförändringarna som de utmaningar en osäker omvärld innebär. Här står Svevia redo att bidra. Svevia är grunden i svensk infrastruktur.

Anders Gustafsson

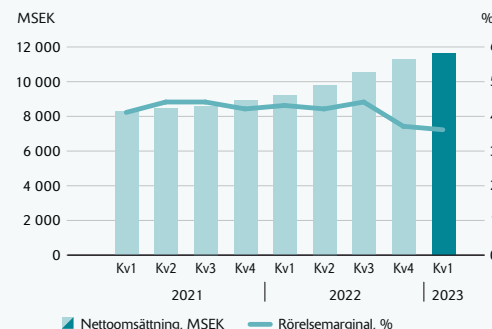
Vd och koncernchef

“Ordergång och orderstock på rekordnivå med stabilt resultat”

UTVECKLING AV RÖRELSERESULTAT, R12



NETTOOMSÄTTNING OCH RÖRELSEMARGINAL, R12



ORDERINGÅNG OCH ORDERSTOCK, R12



KONCERNEN

Marknad

Trots oron i samhällsekonomi bedöms de långsiktiga marknadsförutsättningarna för Svevia som fortsatt gynnsamma. Riksbankens räntehöjningar slår framför allt hårt mot den del av byggmarknaden som är exponerad mot bostäder. Inbromsningen av bostadsbyggandet gör att konkurrensen om infrastrukturuppdragen hårdnar i takt med att allt fler bostadsbyggare vänder blickarna mot anläggningssektorn. Det är en delmarknad där det fortfarande finns en god investeringsvilja inom stat och kommun. Redan nästa år förväntas dock den totala anläggningsmarknaden vända upp i takt med att investeringarna återigen beräknas stiga inom den privata och offentliga sektorn. Sammantaget uppskattas anläggningsinvesteringarna öka med tre procent 2024, enligt Byggföretagens konjunkturrapport, april 2023.

Den nationella infrastrukturplanen, som regeringen tog beslut om under 2022, innehåller omfattande satsningar på vägnätet fram till 2033. Detta bäddar för en långsiktigt stark anläggningsmarknad och att efterfrågan på drift och underhåll förväntas ligga kvar på en stabil nivå. Efterfrågan på asfalt och stenmaterial drivs av nyinvesteringar och underhåll av väginfrastruktur.

Tillgången till insatsvaror har förbättrats och efter ett par år med kraftigt höjda priser kan vi nu se att prisnivåerna går ner inom vissa inköpskategorier.

Orderingång och orderstock

Orderingången i första kvartalet uppgick till 5,5 miljarder kronor (5,3) vilket är den högsta nivån Svevia uppnått i ett enskilt kvartal. Det gynnsamma utfallet för division Drift i årets upphandling av Basunderhåll Väg, där 12 kontrakt registrerats i Sverige och ett stort i Norge, stod för ökningen. Division Industri har hittills uppnått 24 procent andel (26) i årets upphandling av underhållskontrakt vilket var strax under föregående år och orderingången var något lägre. Division Anläggning orderregistrerade under kvartalet ett större vägkontrakt om 0,5 miljarder kronor men minskade orderingången mot föregående år då två stora vindkraftsprojekt erhöles under första kvartalet 2022.

Utgående orderstock uppgick till 13,5 miljarder kronor (11,9) vilket var den högsta nivån någonsin. Samtliga divisioner hade en högre orderstock jämfört med samma period föregående år.

Nettoomsättning

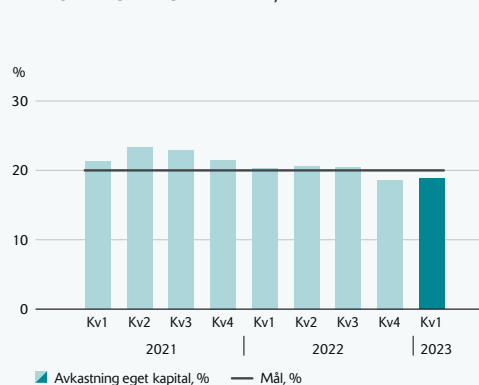
Nettoomsättningen ökade med 16 procent jämfört med samma period föregående år. Samtliga divisioner bidrog till ökningen där stigande priser på insatsvaror endast stod för en mindre del. Störst ökning återfanns inom divisionerna Drift och Anläggning som hade ökad projektaktivitet jämfört med föregående år.



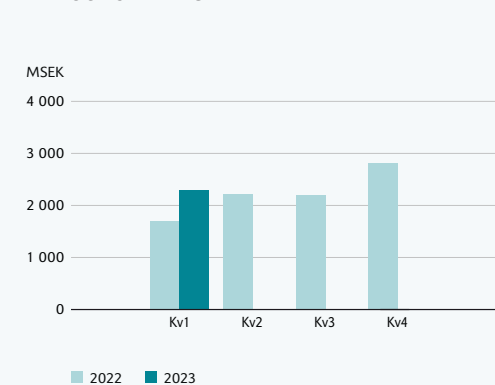
NETTOOMSÄTTNING

	Jan-mar 2023	Jan-mar 2022	Apr 2022-mar 2023	Jan-dec 2022
Division Drift	1 401	1 280	5 627	5 506
Division Industri	324	287	3 379	3 343
Division Anläggning	581	430	3 088	2 937
Övriga verksamhetsområden	157	146	687	675
Elimineringar	-156	-158	-1 167	-1 168
Totalt	2 306	1 985	11 614	11 293

AVKASTNING PÅ EGET KAPITAL, R12



NETTOOMSÄTTNING



Resultatutveckling

Rörelseresultatet var något lägre jämfört med första kvartalet föregående år. Division Drift ökade rörelseresultatet drivet av ökad nettoomsättning till en högre projektmarginal. Division Industri hade ett lägre resultat till följd av en större andel fasta kostnader. Division Anläggnings resultat var i nivå med föregående år. Övriga verksamhetsområden hade ett lägre rörelseresultat på grund av ökade kostnader för Arento.

Finansnettot uppgick under det första kvartalet till 5 miljoner kronor (-7). Under första kvartalet påverkades finansnettot positivt av förbättrat marknadsvärde i räntefondportföljen till följd av lägre marknadsräntor och förbättrade ränteintäkter. Skatt på periodens resultat uppgick i första kvartalet till 1 miljon kronor (-2). Resultatet efter skatt uppgick till 2 miljoner kronor (-4) i det första kvartalet.

Finansiell ställning och likviditet

Koncernens egna kapital uppgick vid balansdagen till 1 690 miljoner kronor (1 625) och soliditeten till 34,7 procent (33,9). På balansdagen uppgick räntebärande

nettofordran till 443 miljoner kronor att jämföras med 895 miljoner kronor vid samma tidpunkt föregående år. Se alternativa nyckeltal på sidan 16.

Likviditeten i bolaget är fortsatt god.

Kassaflöde

Kassaflödet från den löpande verksamheten i det första kvartalet uppgick till 59 miljoner kronor (317).

Det operativa kassaflödet uppgick till 112 miljoner kronor (227) för perioden januari till mars. Försämringen var hänförlig till minskad fakturering inom division Drift mot föregående år, upparbetning av tidigare erhållna förskott inom division Anläggning samt ökad kapitalbindning i lager och leverantörsskulder inom division Industri.

Kassaflödet från nettoinvesteringar i materiella anläggningstillgångar i första kvartalet uppgick till -55 miljoner kronor (-44). Kassaflödet från nettoinvesteringar i finansiella tillgångar för perioden januari till mars uppgick till 0 miljoner kronor (0).

Totalt uppgick kvartalets kassaflöde till -38 miljoner kronor (235).

Förvärv och avyttringar

Svevia har inte genomfört några förvärv eller avyttringar i första kvartalet 2023.

Investeringar

Investeringar i maskiner och inventarier i det första kvartalet uppgick till 73 miljoner kronor (50) och i byggnader och mark till 6 miljoner kronor (1). Kvartalets försäljning av materiella anläggningstillgångar uppgick till 24 miljoner kronor (7). Av- och nedskrivningar i första kvartalet uppgick till 95 miljoner kronor (87).

Medarbetare

Antalet årsmedelanställda uppgick 31 mars 2023 till 1 934 (1 788).

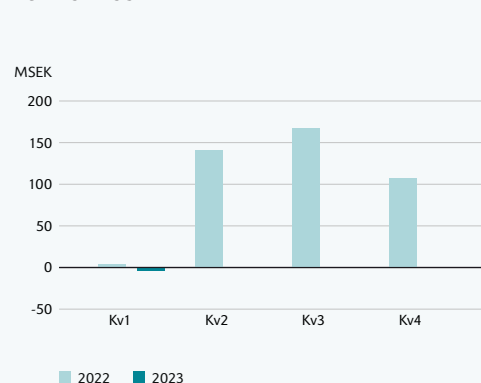
Väsentliga händelser under och efter perioden

Under första kvartalet har CFO Tobias Bjurling sagt upp sin tjänst och utträtt ur koncernledningen. Ny rekrytering har påbörjats. Kristian Karlsson, Svevias ekonomichef, har tillträtt som tillförordnad CFO.

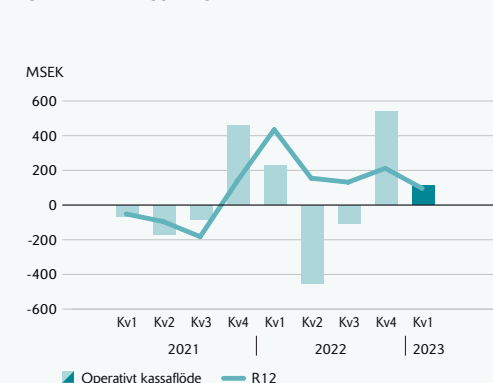
RÖRELSERESULTAT

	Jan-mar 2023	Jan-mar 2022	Apr 2022-mar 2023	Jan-dec 2022
Division Drift	45	37	178	170
Division Industri	-54	-41	88	101
Division Anläggning	2	2	25	25
Övriga verksamhetsområden	3	7	122	126
Totalt	-4	5	412	422

RÖRELSERESULTAT



OPERATIVT KASSAFLÖDE



Väsentliga risker och osäkerhetsfaktorer

Rysslands invasion av Ukraina påverkar hela samhället. Svevia gör inga direkta affärer med Ryssland och har specifikt säkerställt att inga inköp av bitumen sker från landet. Kriget har medfört brist på vissa insatsvaror på den globala marknaden, men Svevia har hanterat dessa omvärldsfaktorer väl – mycket tack vare nära och långsiktiga samarbeten med leverantörer och kunder. Under det första kvartalet har tillgången på de mest väsentliga insatsvarorna på marknaden fortsatt förbättrats och priserna dämpats.

Koncernen har genom indexreglerade kund- och leverantörsavtal relativt låg exponering mot prisökningar av bränsle och bitumen. Höga prisnivåer kan dock påverka den finansiella ställningen hos Svevias

underleverantörer, vilket i sin tur kan få följdverkningar på leveranskapaciteten.

För ett entreprenadföretag som Svevia berörs kärnverksamheterna av operationella risker såsom risker i anbudsskedet, projektstyrning, personal- och kompetensförsörjning, väderexponering samt miljö. De största riskerna i Svevia finns inom anläggnings-entreprenader. Standardiseringen är låg och kundkrav, storlek och utformning varierar för varje projekt. Fokus ligger på att identifiera, kvantifiera och hantera risker och möjligheter under hela projektets livslängd, såväl i anbuds-, planerings- som genomförandefasen. För ytterligare information om risker och deras hantering hänvisas till Svevias årsredovisning 2022 på sidorna 55–57.

Moderbolaget

Svevia AB bedriver entreprenadverksamhet och förvaltar aktier i dotterföretag samt svarar för koncerngemensam finansiering och placering. Moderbolaget tillämpar samma redovisningsprincip som koncernen, det vill säga entreprenadprojekten redovisas successivt över tid. I det första kvartalet uppgick omsättningen i moderbolaget till 2 007 MSEK (1 763) och resultat efter skatt till –2 MSEK (–10). Räntefondernas positiva marknadsvärdesutveckling bidrog till att förbättra finansnettot och resultatet efter skatt.

SOLIDITET



DIVISION DRIFT

Division Drift är marknadsledande i Sverige inom drift, underhåll och standardförbättringar av vägar och gator. Divisionen plogar, sandar och saltar, lagar, förbättrar och röjer samt utför uppdrag åt såväl offentliga som privata kunder i Sverige och Norge.

Orderläge och orderstock

Orderingången ökade i första kvartalet jämfört med föregående år. Utfallet i årets upphandling av underhållskontrakt i Sverige och Norge uppgick till 13 jämfört med 7 större kontrakt föregående år. Den utgående orderstocken ökade jämfört med föregående år som en följd av den starkare orderingången.

Nettoomsättning

Nettoomsättningen ökade med 9 procent i första kvartalet jämfört med föregående år. Stigande priser på insatsvaror samt ökade vintervolymer drev omsättningen i framför allt mellersta och sydligaste delen av Sverige. Även Norge bidrog till den ökade nettoomsättningen till följd av fler pågående projekt.

Rörelseresultat

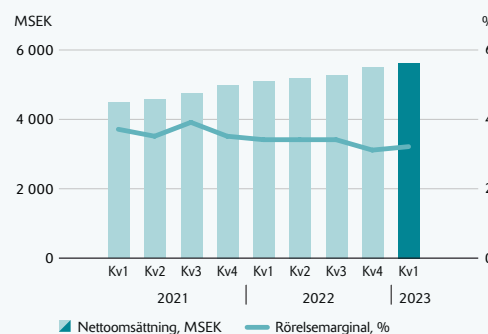
Rörelseresultatet var högre jämfört med samma period föregående år. Det ökade resultatet var hänförligt till ökad nettoomsättning och stärkt marginal.



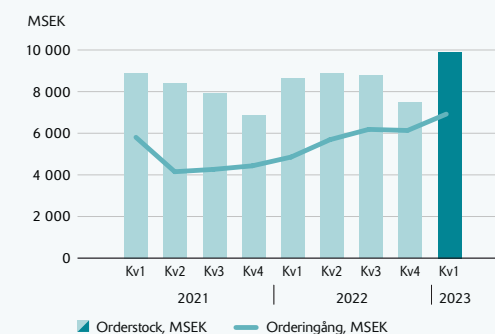
NYCKELTAL

MSEK	Jan-mar 2023	Jan-mar 2022	Apr 2022-mar 2023	Jan-dec 2022
Orderingång	3 840	3 053	6 896	6 109
Orderstock	9 909	8 640	9 909	7 470
Nettoomsättning	1 401	1 280	5 627	5 506
Rörelseresultat	45	37	178	170
Rörelsemarginal, %	3,2	2,9	3,2	3,1

NETTOOMSÄTTNING OCH RÖRELSEMARGINAL, R12



ORDERINGÅNG OCH ORDERSTOCK, R12



DIVISION INDUSTRI

Division Industri är specialister inom vägbeläggning – från bergtäkt via tillverkning till utläggning. Divisionen säljer både produkter och tjänster och utvecklar egna asfaltrecept. Divisionen utför uppdrag åt såväl offentliga som privata kunder.

Orderläge och orderstock

Orderingången i första kvartalet var något högre jämfört med samma period föregående år. Utfallet i årets upphandling av underhållskontrakt åt Trafikverket var på en något lägre nivå jämfört med föregående år. Den utgående orderstocken var på en högre nivå jämfört med föregående år, till stor del hänfört till förvärvet av Asfaltbolaget som skedde i april 2022.

Nettoomsättning

Nettoomsättningen ökade i kvartalet jämfört med föregående år. Det första kvartalet har en säsongs-mässigt lägre produktionsaktivitet än årets övriga kvartal vilket är normalt för säsongen. Förvärvet av Asfaltbolaget skedde 1 april 2022 och hade därmed ingen omsättning under första kvartalet föregående år vilket ger en positiv jämförelseeffekt i år. Försäljningen av stenmaterial var något lägre i perioden till följd av den utdragna vintern.

Rörelseresultat

Rörelseresultatet var något lägre, dels till följd av ökade fasta kostnader, dels på grund av lägre försäljnings-volymer i ballastverksamheten.

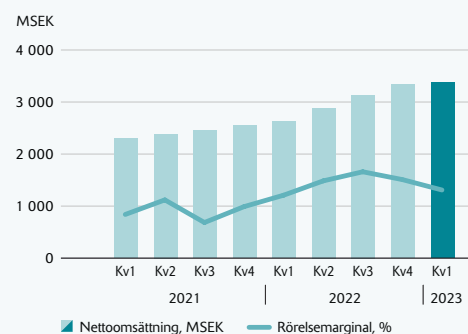


NYCKELTAL

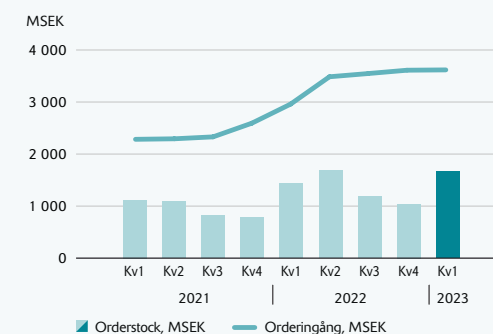
MSEK	Jan–mar 2023	Jan–mar 2022	Apr 2022–mar 2023	Jan-dec 2022
Orderingång	955	949	3 608	3 602
Orderstock	1 670	1 441	1 670	1 038
Nettoomsättning	324	287	3 379	3 343
Rörelseresultat	-54	-41	88	101
Rörelsemarginal, %	-16,6	-14,3	2,6	3,0
Stenmaterial, tusentals ton ¹⁾	1 164	1 569	7 511	7 916
Asfalt, tusentals ton ¹⁾	40	42	835	837

¹⁾Såld volym

NETTOOMSÄTTNING OCH RÖRELSEMARGINAL, R12



ORDERINGÅNG OCH ORDERSTOCK, R12



DIVISION ANLÄGGNING

Division Anläggning erbjuder ny- och ombyggnationer, främst inom väg, grundläggning samt mark- och betongarbeten. Divisionen utför uppdrag åt både offentliga och privata kunder.

Orderläge och orderstock

Orderingången i första kvartalet var något lägre jämfört med föregående år. Under första kvartalet har ett större vägprojekt åt Trafikverket erhållits om 507 miljoner kronor. Den utgående orderstocken var något högre jämfört med samma period föregående år.

Nettoomsättning

Nettoomsättningen i första kvartalet var högre än samma period föregående år. Ökningen var främst drivet av pågående vindkrafts- och vägprojekt.

Rörelseresultat

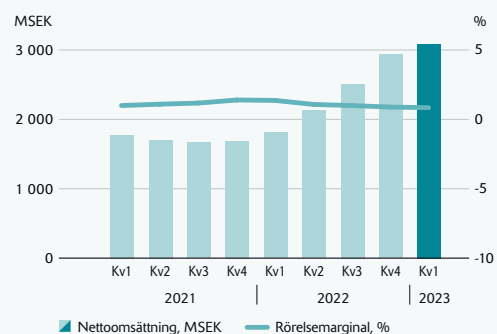
Rörelseresultatet och rörelsemarginalen var i nivå med det första kvartalet föregående år.



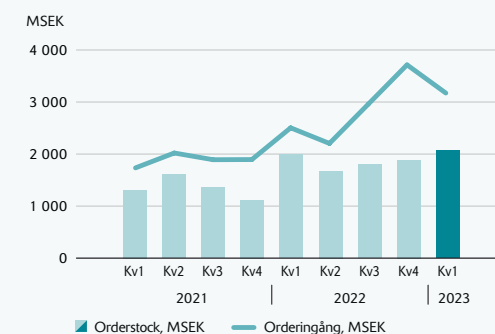
NYCKELTAL

MSEK	Jan–mar 2023	Jan–mar 2022	Apr 2022–mar 2023	Jan-dec 2022
Orderingång	768	1 310	3 163	3 705
Orderstock	2 073	1 997	2 073	1 886
Nettoomsättning	581	430	3 088	2 937
Rörelseresultat	2	2	25	25
Rörelsemarginal, %	0,3	0,4	0,8	0,8

NETTOOMSÄTTNING OCH RÖRELSEMARGINAL, R12



ORDERINGÅNG OCH ORDERSTOCK, R12



ÖVRIGA VERKSAMHETSOMRÅDEN

Arento erbjuder maskiner, fordon och utrustning både till Svevias divisioner och till andra företag. I övriga verksamhetsområden ingår även poster för centrala funktioner.

Nettoomsättning

Nettoomsättningen ökade i det första kvartalet jämfört med samma period föregående år. Ökningen var främst hänförlig till dotterbolaget Arento tack vare ökad uthyrning.

Rörelseresultat

Rörelseresultatet var något lägre i första kvartalet jämfört med föregående år till följd av ökade fasta kostnader hos dotterbolaget Arento.

NYCKELTAL

MSEK	Jan-mar 2023	Jan-mar 2022	Apr 2022-mar 2023	Jan-dec 2022
Nettoomsättning	157	146	686	675
Rörelseresultat	3	7	122	126



GRUNDEN FÖR HÅLLBART VÄRDESKAPANDE

Att arbeta med hållbart värdeskapande är en integrerad del av Svevias affär. Genom ett framsynt hållbarhetsarbete tar vi ansvar för människor och miljö och bidrar till att bygga ett robustare samhälle. Tillsammans med våra kunder får vi stad och land att fungera. Svevias strategiska mål för hållbart värdeskapande redovisas per år eller kvartalsvis.

Nöjda kunder

Vid årsskiftet 2022-2023 genomförde Svevia en undersökning som resulterade i ett Nöjd-kund-index (NKI). Förutom att mätetalet ger klara besked om hur kunderna upplever samarbetet och Svevias erbjudanden här och nu, ska undersökningen även fungera som nollmätning fram till 2028. Mätningen visar att kunderna över lag är mycket nöjda med samarbetet. Svevia får 5,6 i snittbetyg/NKI utifrån skalan 1 till 7, där 1 betyder "inte alls nöjd" och 7 står för en "mycket nöjd kund". Detta innebär att Svevia redan 2023 överträffar det uppsatta målet på $\geq 5,0$ som är satt för 2028.

Cirkulär produktion och cirkulära affärer

Ambitionerna kopplat till Svevias miljöarbete blir allt högre och med det följer ett ökat fokus på cirkulär produktion. Det är samtidigt ett arbete som bidrar till att bevara och stärka biologisk mångfald.

För Svevia kan cirkulär produktion handla om att återvinna schaktmassor, sandningssand, asfalt och krossad betong samt att minska den andel som går till deponi.

Under första kvartalet har Svevia arbetat med att kartlägga företagets nuvarande leveransförmåga och utvecklingsmöjligheter inom cirkulär produktion.

Sunda leverantörer

Svevia genomför årligen en riskanalys i inköps-kategorier och gör löpande leverantörsbedömningar och revisioner. Syftet är att säkerställa leverantörernas arbete med mänskliga rättigheter, arbetsrätt, miljö och antikorrupcion.

Under första kvartalet har Svevia fortsatt att arbeta med att öka andelen godkända leverantörer enligt bolagets leverantörsbedömning. Svevia har även utbildat medarbetare i inköpsarbete. Under kvartalet har Svevia också genomfört ett antal leverantörsrevisioner.

Minskad klimatpåverkan

Svevia arbetar bland annat med att reducera energianvändning, val av drivmedel samt att följa utvecklingen av maskiner och fordon i omställningen till klimatneutralitet. Arbetet genomförs tillsammans med kunder och leverantörer.

Svevia har under första kvartalet slutit ett samarbetsavtal med energikoncernen TotalEnergies där parterna förbundit sig att undersöka möjligheterna till en väsentlig energieffektivisering av Svevias verksamhet. Under kvartalet har Svevia också tagit fram divisionsspecifika handlingsplaner för minskad klimatpåverkan och arbetat för förbättrad och digitaliserad datainsamling.

Stark säkerhetskultur

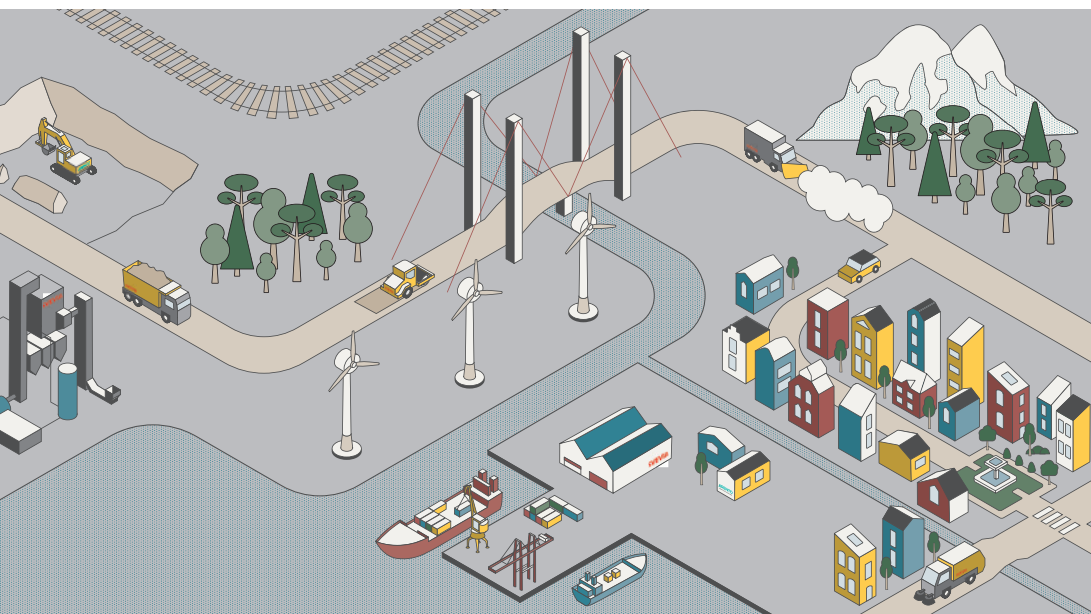
Under de närmaste åren stärks ambitionen ytterligare i det systematiska arbetsmiljö- och säkerhetsarbetet. I det första kvartalet har Svevia fokuserat på säkra och trygga arbetsplatser genom att bland annat planera och förbereda inför bolagets årliga säkerhetsvecka som genomförs den 24–28 april 2023. Inom ramen för detta arbete har Svevia gjort en mätning bland medarbetarna kring upplevd säkerhetskultur.

Resultatet av mätningen ligger till grund för arbetsplatsernas aktiviteter under säkerhetsveckan.

Inkluderande arbetsplatser

Svevias arbetsplatser ska vara säkra, trygga och inkluderande. Vi arbetar med aktiviteter som stärker kulturen, som främjar likabehandling samt motverkar trakasserier och kränkande särbehandling på våra arbetsplatser.

Under första kvartalet har Svevia fortsatt att utveckla handlingsplaner och aktiviteter utifrån de utmaningar som är kopplade till de kultur- och jargongfrågor som lyftes i den machokulturmätning som gjordes under hösten 2022. Hela verksamheten har bland annat utbildats för att bli medvetna om de normer och attityder som påverkar medarbetarnas beteenden och upplevelse av mångfald och inkludering.



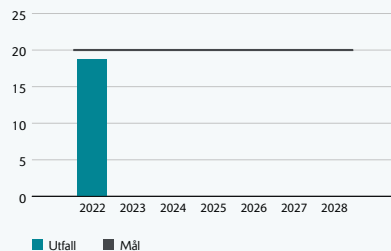
Svevias mål är att ha en klimatneutral värdekedja 2045. För att uppnå nettonollsläpp behövs innovation genom ny teknik både inom tillverkande industri samt maskiner och fordon.

MÅL OCH MÅLUPPFYLLELSE

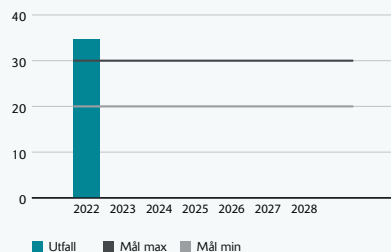
Lönsam tillväxt

Svevia är specialister på att bygga, sköta om och klimatanpassa vägar och annan infrastruktur. Genom kundanpassade lösningar och värdeskapande produkt- och serviceleveranser ska vi växa lönsamt.

Avkastning på eget kapital, %



Soliditet, %



Mål 2028: Avkastning på eget kapital ska vara över 20 %

Avkastning på eget kapital mäter lönsamhet i investerat kapital.

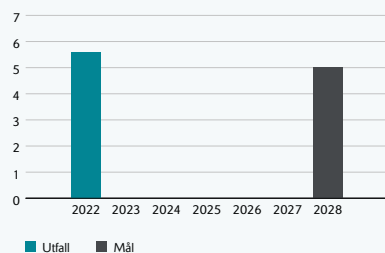
Mål 2028: Soliditet ska vara mellan 20–30%.

Soliditet är ett mått för att analysera Svevias finansiella ställning.

De finansiella målen beslutas av bolagsstämman.

Nöjda kunder

Vi engagerar oss i våra kunder i nära samarbeten som bygger robusta relationer. Genom effektiva lösningar och pålitlig kvalitet i leveransen skapar vi värde till våra kunder.

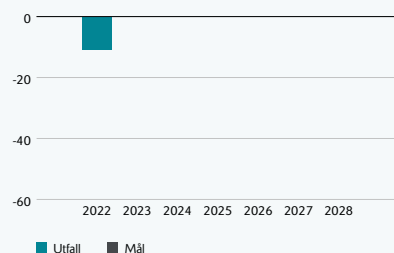


Mål 2028: NKI alltid över 5.0

NKI står för Nöjd-kund-index och mäter hur nöjda Svevias kunder är. NKI är ett sammansatt mått mellan 0–7 och redovisas årsvis.

Minskad klimatpåverkan

Svevia ska bedriva verksamhet med låg klimatpåverkan och energieffektiva produktionsmetoder, med målsättning att ha en klimatneutral värdekedja till 2045.

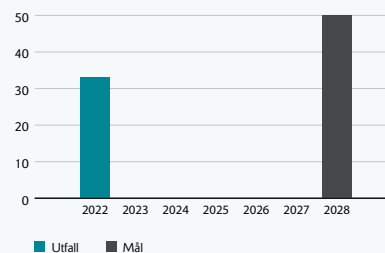


Mål 2028: Minskat utsläpp av växthusgaser med 50 %

Växthusgaser scope 1, 2 och 3 (ton CO₂e) jämfört med basår 2015. Svevia arbetar med att kartlägga utsläpp i scope 3.

Cirkulär produktion

Med cirkulär produktion, återbruk och återvinning bygger Svevia grunden för en cirkulär affär som är till gagn för både uppdragsgivare och samhället i stort.

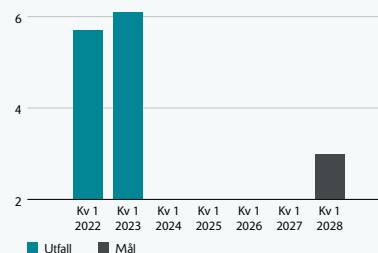


Mål 2028: Ökad återanvändning och materialåtervinning till 50 %

Mängd byggavfall som förbereds för materialåtervinning.

Säkra arbetsplatser

Med noll olyckor som vision ska Svevia ha branschens säkraste arbetsplatser och tryggaste trafikmiljöer.

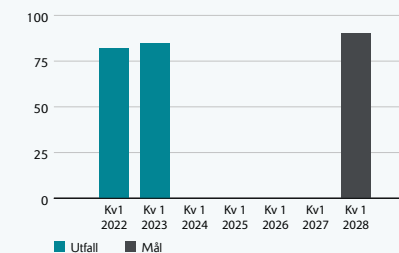


Mål 2028: Arbetskadefrekvens lägre än 3,0

Antal rapporterade olyckor med minst en dags frånvaro per miljon arbetade timmar.

Sunda leverantörer

Svevia är ett företag att lita på. Vi samarbetar med sunda leverantörer genom hög etik, miljöhänsyn och tydliga kvalitetskrav.

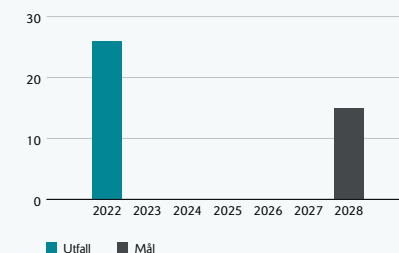


Mål 2028: Sunda leverantörer 90 %

Antal bedömda och godkända leverantörerna enligt leverantörsbedömningen Sunda leverantörer.

Inkluderande arbetsplatser

Med en företagskultur som kännetecknas av mångfald och inkludering ska vi bli bygg- och anläggningsbranschens bästa arbetsplats.



Mål 2028: Machoindex under 15

Machoindex beskriver hur stor andel av Svevias medarbetare som upplever förekomst av machokultur i någon grad. Machoindex redovisas årsvis.

KONCERNEN

Koncernens resultaträkning

MSEK	Not	Jan–mar 2023	Jan–mar 2022	Apr 2022– mar 2023	Jan–dec 2022
Nettoomsättning	3	2 306	1 985	11 614	11 293
Kostnader för produktion		-2 165	-1 848	-10 649	-10 332
Bruttoresultat		141	137	965	961
Försäljnings- och administrationskostnader		-150	-134	-576	-560
Resultat från försäljning av anläggningstillgångar		4	2	23	21
Rörelseresultat		-4	5	412	422
Finansiella intäkter		11	1	21	11
Finansiella kostnader		-6	-8	-27	-29
Finansnetto		5	-7	-6	-18
Resultat före skatt		1	-2	406	404
Skatt på periodens resultat		1	-2	-99	-102
Resultat efter skatt		2	-4	307	301
Varav moderbolagets aktieägares andel, %		100	100	100	100
Resultat per aktie före och efter utspädning, SEK		0,004	-0,01	0,77	0,75

Antal aktier för samtliga redovisade perioder är 399 166 667 st.

Koncernens rapport över totalresultat

MSEK	Jan–mar 2023	Jan–mar 2022	Apr 2022– mar 2023	Jan–dec 2022
Resultat efter skatt	2	-4	307	301
<i>Övrigt totalresultat¹⁾</i>				
Omräkningsdifferens	-4	2	-4	2
Finansiella instrument redovisade till verkligt värde	-4	19	-4	18
Skatt	1	-4	1	-4
<i>Summa övrigt totalresultat, netto efter skatt</i>	<i>-7</i>	<i>17</i>	<i>-7</i>	<i>16</i>
Summa totalresultat	-5	13	300	318
Varav moderbolagets aktieägares andel, %	100	100	100	100

¹⁾ Poster som kan komma att omklassificeras till resultaträkningen.

Koncernens balansräkning

MSEK	Not	31 mar 2023	31 mar 2022	31 dec 2022
TILLGÅNGAR				
Goodwill		260	228	260
Koncessioner		2	2	2
Övriga immateriella tillgångar		35	4	36
Byggnader och mark		173	118	193
Maskiner och inventarier		771	733	777
Pågående nyanläggningar		204	103	171
Nyttjanderättstillgångar		403	360	355
Derivat	4	37	38	39
Andra långfristiga värdepappersinnehav	4	357	455	355
Andra långfristiga fordringar		10	20	13
Uppskjuten skattefordran		2	2	2
<i>Summa anläggningstillgångar</i>		<i>2 254</i>	<i>2 062</i>	<i>2 203</i>
Material och varulager		627	443	591
Upparbetade ej fakturerade intäkter		623	431	407
Kundfordringar		745	957	1 668
Skattefordringar		20	–	–
Övriga kortfristiga fordringar		62	70	58
Förutbetalda kostnader och upplupna intäkter		37	26	33
Derivat	4	1	7	1
Likvida medel	4	482	787	524
Tillgångar som innehas för försäljning	5	18	18	18
<i>Summa omsättningstillgångar</i>		<i>2 615</i>	<i>2 739</i>	<i>3 299</i>
SUMMA TILLGÅNGAR		4 869	4 801	5 502

MSEK	Not	31 mar 2023	31 mar 2022	31 dec 2022
EGET KAPITAL OCH SKULDER				
Aktiekapital		399	399	399
Övrigt tillskjutet kapital		797	797	797
Reserver		15	22	22
Balanserat resultat		478	407	477
<i>Summa eget kapital</i>		<i>1 690</i>	<i>1 625</i>	<i>1 696</i>
Leasingskulder, långfristiga		255	249	218
Derivat	4	25	20	27
Övriga avsättningar		112	110	121
Uppskjuten skatteskuld		172	120	174
<i>Summa långfristiga skulder</i>		<i>564</i>	<i>499</i>	<i>540</i>
Leasingskulder, kortfristiga		188	165	175
Fakturerade ej upparbetade intäkter		1 105	1 172	1 163
Leverantörsskulder		710	633	951
Skatteskulder		–	110	119
Övriga kortfristiga skulder		55	72	125
Upplupna kostnader och förutbetalda intäkter		513	495	708
Derivat	4	6	12	4
Övriga avsättningar		38	18	23
<i>Summa kortfristiga skulder</i>		<i>2 615</i>	<i>2 677</i>	<i>3 266</i>
SUMMA EGET KAPITAL OCH SKULDER		4 869	4 801	5 502

Förändringar i koncernens eget kapital

MSEK	Aktiekapital	Övrigt tillskjutet kapital	Reserver	Balanserat resultat inkl. årets resultat	Totalt eget kapital hänförligt till moderbolagets aktieägare
Ingående balans 2022-01-01	399	797	6	411	1 613
Totalresultat					
Årets resultat				301	301
Övrigt totalresultat¹⁾					
Årets omräkningsdifferens			2		2
Finansiella instrument redovisade till verkligt värde			18		18
Skatt			-4		-4
<i>Summa övrigt totalresultat</i>			17		17
Transaktioner med aktieägare					
Utdelning till moderbolagets aktieägare				-236	-236
<i>Summa transaktioner med aktieägare</i>				-236	-236
Utgående eget kapital 2022-12-31	399	797	23	476	1 696
Ingående balans 2023-01-01	399	797	23	476	1 696
Totalresultat					
Årets resultat				2	2
Övrigt totalresultat¹⁾					
Årets omräkningsdifferens			-4		-4
Finansiella instrument redovisade till verkligt värde			-4		-4
Skatt			1		1
<i>Summa övrigt totalresultat</i>			-7		-7
Transaktioner med aktieägare					
Utdelning till moderbolagets aktieägare					
<i>Summa transaktioner med aktieägare</i>					
Utgående eget kapital 2023-03-31	399	797	15	478	1 690
Ingående balans 2022-01-01	399	797	6	411	1 613

MSEK	Aktiekapital	Övrigt tillskjutet kapital	Reserver	Balanserat resultat inkl. årets resultat	Totalt eget kapital hänförligt till moderbolagets aktieägare
Totalresultat					
Årets resultat				-4	-4
Övrigt totalresultat¹⁾					
Årets omräkningsdifferens			2		2
Finansiella instrument redovisade till verkligt värde			19		19
Skatt			-4		-4
<i>Summa övrigt totalresultat</i>			17		17
Omvärdering uppskjuten skatt på obeskattade reserver					
Transaktioner med aktieägare					
Utdelning till moderbolagets aktieägare					
<i>Summa transaktioner med aktieägare</i>					
Utgående eget kapital 2022-03-31	399	797	22	407	1 625

¹⁾ Poster som kan komma att omklassificeras till resultaträkningen.

Koncernens kassaflödesanalys

MSEK	Jan-mar 2023	Jan-mar 2022	Jan-dec 2022
Resultat före skatt	1	-2	404
Justering för poster som inte ingår i kassaflödet	94	97	374
Betald ränta hänförliga till leasingkulder	-4	-1	-10
Betald inkomstskatt	-155	15	-81
Kassaflöde från den löpande verksamheten före förändring av rörelsekapital	-64	109	687
Kassaflöde från förändring i rörelsekapital	123	208	-24
Kassaflöde från den löpande verksamheten	59	317	663
Erhållna ränteintäkter på finansiella leasingfordringar	1	1	2
Erhållna amorteringar på finansiella leasingfordringar	11	11	44
Förvärv av dotterbolag eller rörelse, nettolikvid	-	-	-143
Förvärv av immateriella anläggningstillgångar	-	-	0
Förvärv av materiella anläggningstillgångar exklusive nyttjanderättstillgångar	-79	-51	-295
Avyttring av materiella anläggningstillgångar	24	7	41
Investering i finansiella tillgångar	0	0	-1
Försäljning av finansiella tillgångar	-	-	98
Kassaflöde från investeringsverksamheten	-43	-33	-254
Amortering av leasingkulder	-54	-49	-202
Utbetald utdelning till moderbolagets aktieägare	-	-	-236
Kassaflöde från finansieringsverksamheten	-55	-49	-438
Periodens kassaflöde	-38	235	-29
Likvida medel vid periodens början	524	550	550
Kursdifferens i likvida medel	-4	2	2
Likvida medel vid periodens slut	482	787	523

Operativt kassaflöde

MSEK	Jan-mar 2023	Jan-mar 2022	Jan-dec 2022
Kassaflöde från den löpande verksamheten, exkl. räntebetalningar och skatt	210	309	764
Amortering av leasingkulder och leasingfordringar	-43	-38	-158
Förvärv av dotterbolag eller rörelse, nettolikvid	-	-	-143
Förvärv av materiella anläggningstillgångar exklusive nyttjanderättstillgångar	-79	-51	-295
Avyttring av materiella anläggningstillgångar	24	7	41
Operativt kassaflöde	112	227	209
Räntebetalningar och skatt	-150	8	-99
Investering i finansiella tillgångar	0	0	-1
Försäljning av finansiella tillgångar	-	-	98
Kassaflöde efter investeringsverksamheten	-38	235	207
Amortering av lån	-	-	-
Utbetald utdelning till moderbolagets aktieägare	-	-	-236
Kassaflöde efter finansieringsverksamheten	-38	235	-29
Periodens kassaflöde	-38	235	-29

Alternativa nyckeltal

Koncernen

MSEK	Jan–mar 2023	Jan–mar 2022	Apr 2022– mar 2023	Jan–dec 2022
Rörelsemarginal, %	–0,2	0,3	3,6	3,7
Avkastning på eget kapital, %, R12	18,8	20,3	18,8	18,6
Soliditet, %	34,7	33,9	34,7	30,8
Rörelsekapital	1	63	1	32
Räntebärande nettofordran/skuld	443	895	443	536

Svevia har valt att presentera dessa icke-IFRS mått i rapporten då bolaget anser att de är viktiga prestationsindikationer i syfte att ge mottagaren av denna rapport kompletterande information för att få en förståelse för företagets finansiella ställning och utveckling, för definitioner av alternativa nyckeltal se not 7. Svevia anser att dessa mått ger viktig information till ägare, styrelse och företagsledning då de möjliggör utvärdering av resultat och finansiell utveckling återspeglad i koncernens strategi samt möjliggör trendanalyser. Två alternativa nyckeltal avser ett förutbestämt avkastningskrav över tid och följs upp från ägaren.

Rörelsemarginal visar lönsamheten i verksamheten framför allt i företagets projekt och används även för att jämföra koncernens olika divisioner. Nyckeltalen används av ledningen för att utvärdera löpande verksamhet, vid prognostisering av kommande perioder och för att kunna jämföra resultat mellan perioder.

Avkastning på eget kapital och **soliditet** ingår som av bolagsstämman beslutade mål för Svevia. **Avkastning på eget kapital** mäter lönsamhet i investerat kapital. **Soliditet** är ett relevant mått för att kunna analysera Sveglias finansiella ställning.

Rörelsekapital mäter Sveglias finansiella förmåga.

Räntebärande nettofordran/-skuld är ett relevant mått för att kunna följa upp koncernens finansiella ställning och visar finansiella tillgångar och skulder.

Sveglias **operativa kassaflöde** framgår av rapporten på sidan 15. Operativa kassaflödet är ett relevant mått för att kunna förstå koncernens kassaflöde från den löpande verksamheten och efter investeringar. Nyckeltalet mäter totalt kassaflöde som har genererats i verksamheten.

MODERBOLAGET

Moderbolagets resultaträkning

MSEK	Jan-mar 2023	Jan-mar 2022	Jan-dec 2022
Nettoomsättning	2 007	1 763	10 273
Kostnader för produktion	-1 884	-1 646	-9 487
Bruttoresultat	123	117	786
Försäljnings- och administrationskostnader	-134	-120	-500
Rörelseresultat	-11	-3	286
Nedskrivning av andelar i koncernföretag	-	-	-4
Finansiella intäkter	14	13	36
Finansiella kostnader	-6	-19	-44
Finansnetto	8	-6	-12
Resultat efter finansiella poster	-3	-9	274
Bokslutsdispositioner	-	-	-19
Skatt på periodens resultat	1	-1	-73
Resultat efter skatt	-2	-10	182

Moderbolagets rapport över totalresultat

MSEK	Jan-mar 2023	Jan-mar 2022	Jan-dec 2022
Resultat efter skatt	-2	-10	182
<i>Övrigt totalresultat ¹⁾</i>			
Finansiella instrument redovisade till verkligt värde	-1	7	-5
Skatt	0	-1	1
<i>Summa övrigt totalresultat, netto efter skatt</i>	<i>-1</i>	<i>6</i>	<i>-4</i>
Summa totalresultat	-3	-4	178
Varav moderbolagets aktieägares andel, %	100	100	100

¹⁾ Poster i övrigt totalresultat avser poster som har omförts eller kan omföras till periodens resultat.

Moderbolagets balansräkning i sammandrag

MSEK	31 mar 2023	31 mar 2022	31 dec 2022
Tillgångar			
Anläggningstillgångar	1 238	1 071	1 215
Omsättningstillgångar	2 690	2 927	3 339
Summa tillgångar	3 928	3 998	4 553
Eget kapital och skulder			
Eget kapital	1 223	1 279	1 226
Obeskattade reserver	365	260	365
Långfristiga skulder	152	143	167
Kortfristiga skulder	2 187	2 316	2 795
Summa eget kapital och skulder	3 928	3 998	4 553

NOTER

NOT 1 | FÖRETAGSINFORMATION OCH JÄMFÖRANDE REDOVISNINGSPRINCIPER

Svevia AB (publ), organisationsnummer 556768-9848, med säte i Stockholm, Sverige. Adressen till bolagets huvudkontor är: Box 12188, 102 25 Stockholm (besöksadress: Fleminggatan 20), telefonnummer +46 8 404 10 00. Svevia AB:s verksamhet är att bedriva entreprenad-, service- och uthyrningsverksamhet inom trafik-, mark-, bygg- och anläggningsområdet och även att äga och förvalta fast egendom. För ytterligare information om verksamheten 2022 hänvisas till årsredovisningen.

Svevia AB (publ) ägs till 100 procent av den svenska staten. I denna rapport benämns Svevia AB antingen med sitt fulla namn eller som moderbolaget och Svevia-koncernen benämns som Svevia eller koncernen.

Bolagets rapportering sker i miljoner svenska kronor, MSEK, om ej annat anges. Avrundningsdifferenser kan förekomma.

NOT 2 | REDOVISNINGSPRINCIPER

Allmänt

Delårsrapporten är upprättad i enlighet med IAS 34 samt Årsredovisningslagen. Upplysningar enligt IAS 34 Delårsrapportering lämnas såväl i noter som på annan plats i delårsrapporten. Svevia lämnar ingen segmentsinformation mot bakgrund av att statligt ägda bolag med onoterade värdepapper kan bortse från upplysningskraven i IFRS 8 Rörelsesegment.

Nya redovisningsprinciper från 1 januari 2023

Från och med 1 januari 2023 har IAS 1 ändrats. Ändringen i IAS 1 handlar om vilka redovisningsprinciper som är väsentliga och därför ska beskrivas i årsredovisningen. Företag ska framöver lämna upplysningar om "material accounting policies" ("väsentliga" i den svenska översättningen) istället för, enligt tidigare formulering, "significant accounting policies" ("betydande" i den svenska översättningen). Redovisningsprinciper anses vara väsentliga när informationen tillsammans med annan information i de finansiella rapporterna förväntas påverka en användares beslut, vilket kommer leda till fler företagsspecifika redovisningsprinciper.

Delårsrapporten följer även ESMA:s (Europeiska värdepappers- och marknadsmyndigheten) riktlinjer för användning av Alternativa nyckeltal.

Redovisningsprinciper som är tillämpade vid delårsrapportens upprättande överensstämmer med de redovisningsprinciper som tillämpades vid upprättandet av Års- och hållbarhetsredovisning 2022.

Nya och ändrade standarder och tolkningar som ej trätt i kraft

Bolagets bedömning är att de standarder och tolkningar som ska tillämpas från och med 1 januari 2024 inte kommer att få någon väsentlig effekt på koncernens finansiella rapporter.

Moderbolaget

Moderbolaget tillämpar samma redovisningsprinciper som koncernen utom i de fall som anges i årsredovisningen 2022 på sidan 83.

Moderbolaget tillämpar Årsredovisningslagen och Rådet för finansiell rapporterings rekommendation RFR 2 Redovisning för juridiska personer. De avvikelser som förekommer mellan moderbolagets och koncernens redovisningsprinciper förorsakas av begränsningar i möjligheterna att tillämpa IFRS i moderbolaget till följd av Årsredovisningslagen och Tryggandelagen.

Redovisningsprinciperna kan läsas i sin helhet i Års- och hållbarhetsredovisning 2022 som finns publicerad på Svealas webbplats, svevia.se.

NOT 3 | INTÄKTER

Jan – mar 2023

Koncernen MSEK	Övrigt & Elimineringar				Total
	Drift	Industri	Anläggning	Övrigt & Elimineringar	
Typ av vara eller tjänst					
Entreprenader och tjänster	1 385	180	575	–	2 140
Varuförsäljning	4	131	0	2	138
Hysesintäkter	–	–	–	29	29
Koncerninterna intäkter	12	12	6	–30	0
Summa	1 401	324	581	1	2 306
Tidpunkt för intäktsredovisning					
Vid en viss tidpunkt	–	142	–	1	143
Löpande över tid	1 401	182	581	–	2 163
Summa	1 401	324	581	1	2 306

Jan – mar 2022

Koncernen MSEK	Övrigt & Elimineringar				Total
	Drift	Industri	Anläggning	Övrigt & Elimineringar	
Typ av vara eller tjänst					
Entreprenader och tjänster	1 266	114	415	–	1 795
Varuförsäljning	6	154	0	3	163
Hysesintäkter	–	–	–	27	27
Koncerninterna intäkter	8	20	15	–43	0
Summa	1 280	287	430	–13	1 985
Tidpunkt för intäktsredovisning					
Vid en viss tidpunkt	–	169	–	–13	157
Löpande över tid	1 280	118	430	–	1 828
Summa	1 280	287	430	–13	1 985

NOT 4 | VERKLIGT VÄRDE FINANSIELLA INSTRUMENT

Koncernen MSEK	31 mar 2023			31 mar 2022		
	Nivå 1	Nivå 2	Summa	Nivå 1	Nivå 2	Summa
Derivat, långfristiga	–	37	37	–	38	38
Andra långfristiga värdepappersinnehav	289	68	357	291	164	455
Derivat, kortfristiga	–	1	1	–	7	7
Likvida medel	482	–	482	787	–	787
Summa tillgångar	771	106	877	1 078	209	1 287
Derivat, långfristiga	–	25	25	–	20	20
Derivat, kortfristiga	–	6	6	–	12	12
Summa skulder	–	31	31	–	32	32

Nivå 1 – värden redovisas enligt marknadspriser. Här finns räntefonder som erhåller marknadsvärde utifrån en noterad aktiv marknad.

Nivå 2 – marknadsvärde redovisas genom att använda direkt eller indirekta marknadsdata som inte inkluderas i nivå 1. Här finns dels onoterade obligationer samt dels derivat såsom råvarusäkring, räntesäkring och valutakurssäkring.

För övriga fordringar och skulder bedöms det verkliga värdet inte väsentligt avvika från det redovisade värdet. För beskrivning av hur verkliga värden har beräknats, se Års- och hållbarhetsredovisning 2022, not 23.

NOT 5 | TILLGÅNGAR SOM INNEHAS FÖR FÖRSÄLJNING

Koncernen		
MSEK	31 mar 2023	31 mar 2022
Byggnader och mark	18	18
Maskiner & inventarier	–	–
Summa tillgångar som innehas för försäljning	18	18

En fastighet är klassad som tillgångar som innehas för försäljning. Inga försäljningar är kontrakterade på balansdagen. Rörelseresultat hänförligt till fastigheten uppgår till 0 MSEK (0). I enlighet med IFRS 5 klassificeras och värderas dessa tillgångar som tillgångar som innehas för försäljning och presenteras på egen rad i koncernens balansrapporter.

NOT 6 | EVENTUALFÖRPLIKTELSE

Eventualförpliktelser i koncernen uppgick den 31 mars 2023 till 26 MSEK (30 per 31 mars 2022) och avser borgensförbindelser.

NOT 7 | DEFINITIONER

Nettoomsättning¹⁾: Periodens upparbetade intäkter enligt metoden för successiv vinstavräkning.

Rörelsemarginal: Rörelseresultat i procent av nettoomsättningen.

Avkastning på eget kapital: Periodens resultat i procent av genomsnittligt eget kapital.

Soliditet: Utgående eget kapital i förhållande till utgående summa skulder och eget kapital.

Rörelsekapital: Omsättningstillgångar med avdrag för kortfristiga skulder.

Räntebärande nettofordran/skuld: Räntebärande tillgångar inklusive derivat, likvida medel med avdrag för räntebärande skulder inklusive derivat.

Operativt kassaflöde: Kassaflöde från den löpande verksamheten inklusive förvärv och försäljning av materiella anläggningstillgångar, amortering av leasingskulder och leasingfordringar samt exkluderat från räntebetalningar och skatt.

¹⁾ Nettoomsättning är ett definierat mått enligt IFRS och ingår inte i de alternativa nyckeltalen enligt ESMA.

Granskning

Denna rapport har inte varit föremål för granskning av bolagets revisorer.

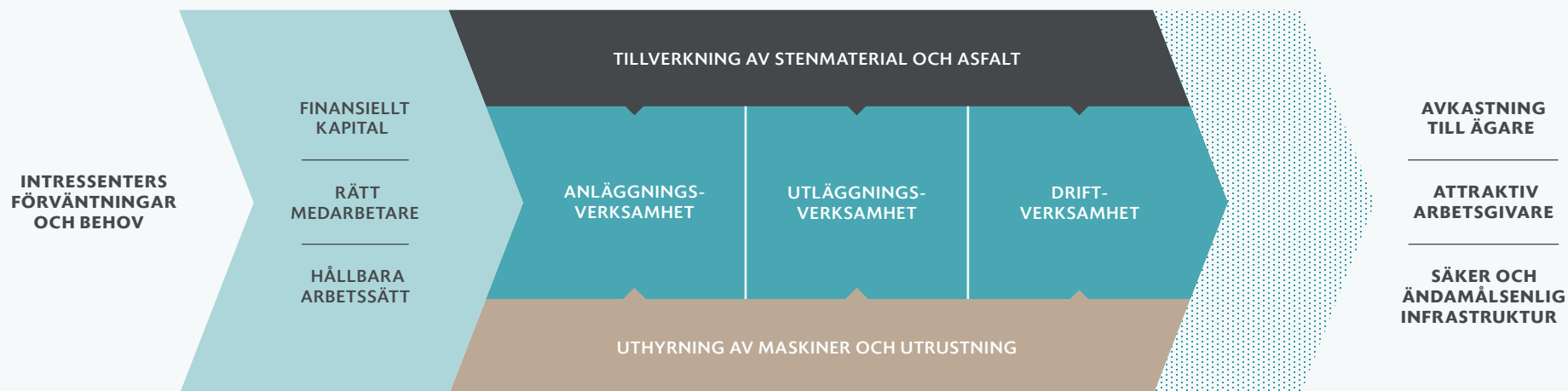
Stockholm den 26 april 2023

Anders Gustafsson
Vd och koncernchef

Rapporten har undertecknats av vd och koncernchef efter bemyndigande från styrelsen.

VÅR VISION

Vi är bäst på att bygga, sköta om och klimatanpassa vägar och annan infrastruktur. Så får vi stad och land att fungera, och människor att mötas.



Svevia finns på sammanlagt över 100 platser i Sverige och Norge. Vårt kärnuppdrag – att bygga och sköta om vägar – är detsamma överallt. Verksamheten är indelad i de tre divisionerna Drift, Industri och Anläggning, samt specialverksamheten Arento. Tillsammans utgör de starka länkar i vår specialiserade värdekedja.

Vår verksamhet

Division Drift är marknadsledande i Sverige inom sin nisch att utföra drift, underhåll och standardförbättringar av vägar. Divisionen har sedan 2011 även verksamhet i Norge.

Division Industri erbjuder helhetslösningar inom segmentet hållbar vägbeläggning. Divisionen har egna tåktor och förfogar över hela värdekedjan, från ballast till tillverkning och utläggning av asfalt samt vägmarkering.

Division Anläggning bygger såväl nya, som bygger om, befintliga vägar. Divisionen driver hela eller delar av infrastrukturprojekt från projektering och planering till utförande och utvärdering.

Specialverksamhet Arento bedriver uthyrning av maskiner och fordon. Arento förser Svevia med strategiskt viktiga maskiner och fordon och tjänar även externa kunder.

Synergier

Det finns stora synergier mellan Svevias verksamheter och en stor del av produktionen av stenmaterial och asfaltmassa säljs internt till Svevias entreprenadverksamheter. Svevias strategi är att varje division ska vara specialiserad inom sitt område. Med intern samverkan stärks bolaget, vars samlade kompetens nyttjas för att hitta de bästa lösningarna för kunderna.

Entreprenadverksamheten har starkt kassaflöde och en låg kapitalbindning. Det gör att entreprenadverksamheten kan hålla en relativt god avkastning på eget kapital och därmed finansiera investeringar i övriga verksamheter som kräver en högre kapitalbindning.

Kommande finansiella rapporter

Årsstämma 25 april 2023
Delårsrapport januari-juni 14 juli 2023
Delårsrapport juli-september 27 oktober 2023

Svevias finansiella rapporter publiceras på
Svevias webbplats svevia.se.

Ytterligare information

Anders Gustafsson, vd och koncernchef
Tfn +46 8 404 10 00
Kristian Karlsson, CFO
Tfn +46 8 404 10 00

The logo for Svevia, featuring the word "SVEVIA" in a bold, white, sans-serif font. The letter "A" is stylized with a white triangle pointing to the right, integrated into its structure.

svevia.se